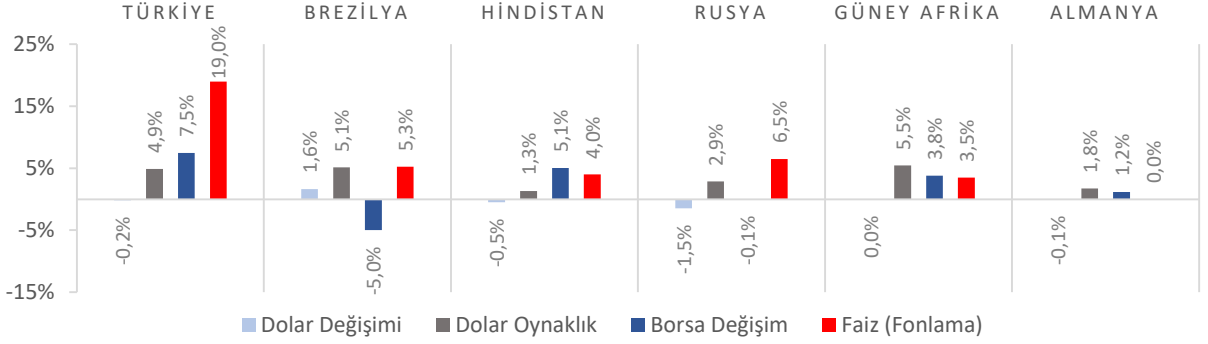


Dünya Piyasaları Son 4 Hafta



İşsizlik Oranı Haziran 2021

%10,6

Haziran 2020: %13,3

Sanayi Üretim Endeksi Değişimi Haziran 2021 (Yıllık)

%23,9

Haziran 2020: %0,3

Ciro Endeksi Değişimi Haziran 2021 (Yıllık)

%63,1

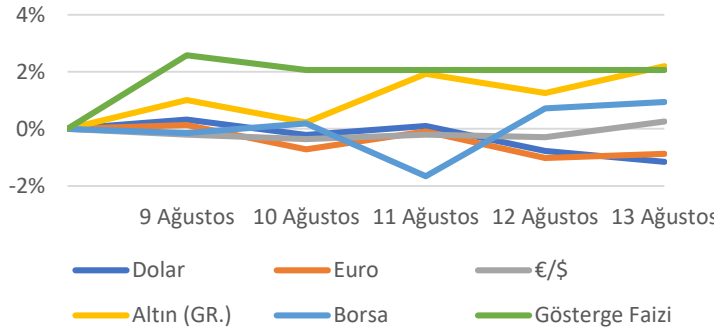
Haziran 2020: %11,6

Gelen Doğrudan Yatırımlar (Milyon \$) Ocak-Haziran 2021

2.074

Ocak-Haziran 2020: 2.857

Türkiye Piyasaları-Haftalık Değişim



Genç İşsizlik Oranı Haziran 2021

%22,7

Haziran 2020: %25,2

Perakende Satış Hacim Endeksi Değişimi Haziran 2021 (Yıllık)

%17,4

Haziran 2020: %1,6

İnşaat Maliyet Endeksi Değişimi Haziran 2021 (Yıllık)

%42,48

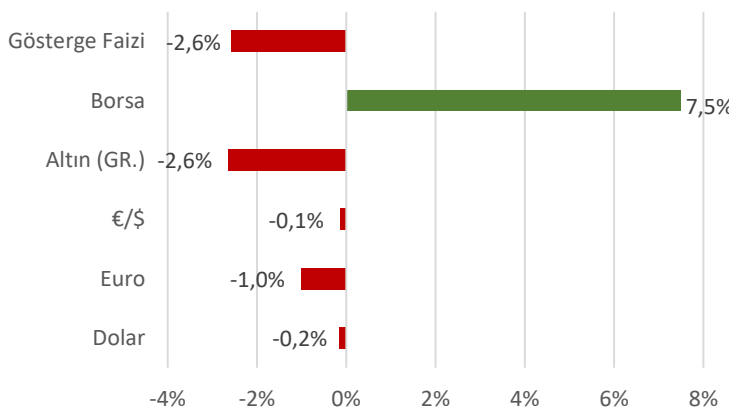
Haziran 2020: %7,47

Giden Doğrudan Yatırımlar (Milyon \$) Ocak-Haziran 2021

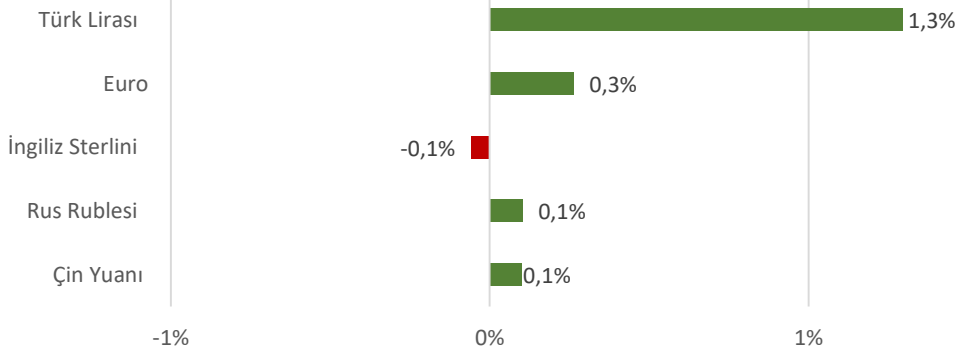
1.620

Ocak-Haziran 2020: 985

Türkiye Piyasaları-Son 4 Haftalık Değişim



Para Birimlerinin ABD Doları'na Karşı Haftalık Değişimi



Ekonomide bu hafta ne oldu?

Yurtiçinde TCMB'nin politika faizini %19 seviyesinde tutması, yurt dışında son 10 yılın rekorunu kıran ABD yıllık ÜFE enflasyonu konuşuldu.

Yurt İçi Gelişmeler

- Haziran 2021'de 15 ve üzeri yaşta olanlarda işsiz sayısı bir önceki aya göre 823 bin kişi azalarak 3 milyon 399 bin kişi oldu. İşsizlik oranı 15 ve üzeri yaşta olanlarda 2,5 puanlık azalış ile %10,6, genç nüfusta (15-24 yaş grubu) ise 0,2 puanlık azalışla %22,7 oldu.
- Haziran 2021'de sanayi üretimi bir önceki yılın aynı ayına göre %23,9, bir önceki aya göre %2,3 artış gösterdi. Sanayinin alt sektörleri incelendiğinde, Haziran 2021'de madencilik ve taşocakçılığı sektörü endeksi bir önceki yılın aynı ayına göre %24,3, imalat sanayi sektörü endeksi %24,8 ve elektrik, gaz, buhar ve iklimlendirme üretimi ve dağıtım sektörü endeksi %13,9 arttı.
- Haziran 2021'de perakende satış hacmi bir önceki yılın aynı ayına göre %17,4 artış gösterdi. Aynı dönemde gıda, içecek ve tütün satışları %6,6, gıda dışı satışlar (otomotiv yakıtı hariç) %26, otomotiv yakıtı satışları %11,4 arttı.
- Haziran 2021'de toplam ciro endeksi yıllık %63,1 arttı. Sektörler bazında incelendiğinde; sanayi sektörü ciro endeksi %78,2, inşaat ciro endeksi %29,7, ticaret ciro endeksi %55,5, hizmet ciro endeksi %74,8 arttı.
- Haziran 2021'de inşaat maliyet endeksi bir önceki yılın aynı ayına göre %42,48, bir önceki aya göre %2,89 arttı. Bir önceki yılın aynı ayına göre malzeme endeksi %53,7, işçilik endeksi %19,88 arttı.
- Ödemeler dengesi gelişmeleri Haziran 2021 verilerine göre cari işlemler açığı, Haziran 2020'ye göre 1.947 milyon \$ azalarak 1.127 milyon \$ olarak gerçekleşti. Bunun sonucunda cari işlemler açığı 12 aylık dönemde 29.679 milyon \$ oldu.
- Haziran ayında bir önceki yılın aynı ayına göre ihracat birim değer endeksi %11,2, ihracat miktar endeksi %32,2 arttı. Aynı dönemde ithalat birim değer endeksi %24,2, ithalat miktar endeksi %11,7 arttı.

Yurt Dışı Gelişmeler

- Almanya'da Temmuz ayı Tüketici Fiyat Endeksi, piyasa beklentilerini karşılayarak aylık bazda %0,9 arttı.
- ABD çekirdek Tüketici Fiyat Endeksi (TÜFE) temmuz değeri aylık bazda piyasa beklentisi olan %0,4 değerinin altında kalarak %0,3 olarak açıklandı. Ayrıca ABD çekirdek Tüketici Fiyat Endeksi (TÜFE) yıllık bazda piyasa beklentileri dahilinde %4,3 olarak belirlendi.
- ABD Temmuz ayı yıllık Üretici Fiyat Endeksi (ÜFE) son 10 yılın rekorunu kırarak %7,8 olarak açıklandı.
- ABD'de son haftada işsizlik maaşına başvuranların sayısı, bir önceki haftaya göre azalarak beklentiler dahilinde 375 bin kişi olarak açıklandı.
- Brent ham petrol varil fiyatı 69 \$ ile son 3 haftanın en düşük seviyesinde gerçekleşti.
- Euro Bölgesi'nde yatırımcı güvenini temsil eden Sentix Endeksi, Ağustos ayında 22,2 ile son 3 ayın en düşük seviyesinde gerçekleşti.

16 Ağustos 2021 Pazartesi	17 Ağustos 2021 Salı	18 Ağustos 2021 Çarşamba	19 Ağustos 2021 Perşembe	20 Ağustos 2021 Cuma	21 Ağustos 2021 Cumartesi	22 Ağustos 2021 Pazar
İşgücü İstatistikleri Açıklanacak	Konut Fiyat Endeksi Açıklanacak			Kurulan ve Kapanan Şirket İstatistikleri Açıklanacak		